



OBJET: SCE 310 - Équipement pour l'étalonnage des capteurs radar

La croissance continue de nouveaux capteurs ADAS embarqués et la commercialisation de nouvelles voitures exigent la mise à jour permanente des équipements pour garantir et faciliter l'étalonnage correct des capteurs



C'est dans ce contexte d'évolution constante que s'inscrit le nouveau **SCE 310**, l'équipement pour l'étalonnage des capteurs radar présents dans les voitures de nouvelle génération des constructeurs Toyota, Lexus, Mazda, Kia et Hyundai.

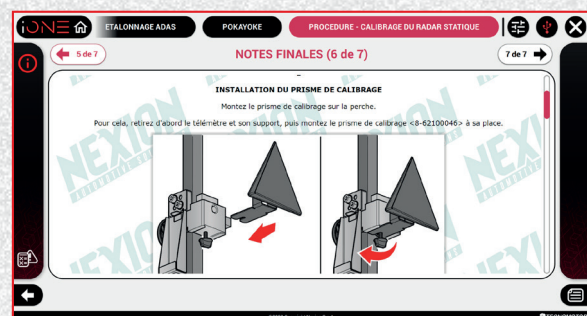
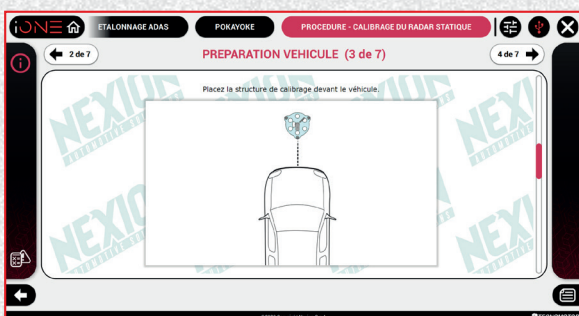
Par rapport au modèle précédent SCE 300, le nouveau SCE 310 présente les **avantages** suivants :

- rotation du réflecteur pour faciliter son orientation
- étalonnage du support lame laser pour offrir une plus grande précision de positionnement
- kit de tapis modulaires pour le positionnement latéral selon les spécifications du constructeur automobile (breveté)
- gabarits d'alignement supplémentaires pour couvrir tous les cas requis par les constructeurs automobiles d'aujourd'hui

Nous énumérons ci-dessous les principales caractéristiques de l'équipement SCE 310 :

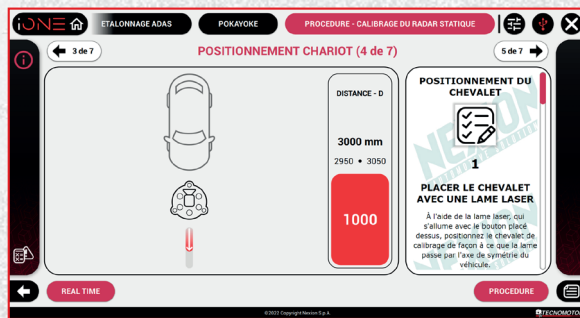
Intuitif (Plug & Play)

Le logiciel guide l'opérateur à travers les différentes procédures d'alignement du système, évitant ainsi les erreurs de positionnement



Contrôle du positionnement en temps réel

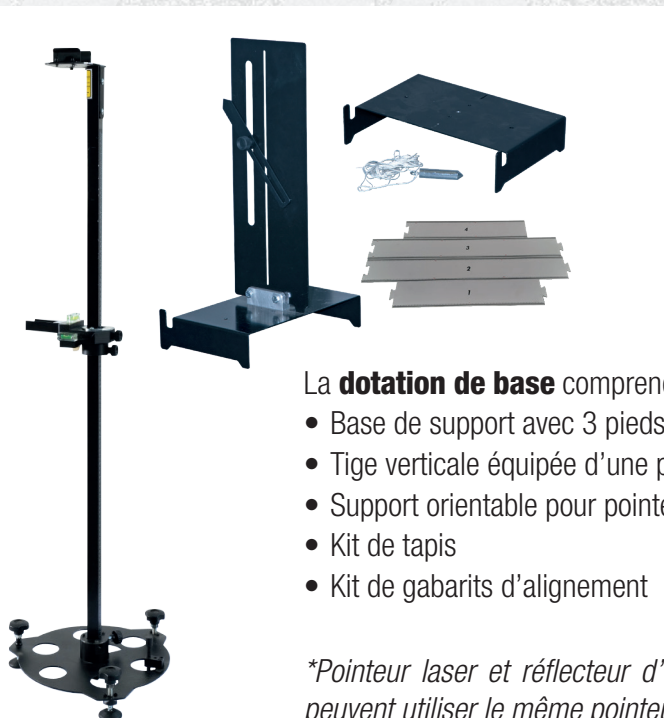
Positionnement rapide de l'équipement grâce aux données mesurées par le pointeur laser en temps réel.



Précis

Précision maximale dans le positionnement de l'équipement grâce à la lame laser et au support de réflecteur orientable selon les spécifications du constructeur automobile.

Compatible avec dispositif de Diagnostic Officiel OEM et Multimarque.






La **dotation de base** comprend:

- Base de support avec 3 pieds réglables
- Tige verticale équipée d'une plaque millimétrée adhésive
- Support orientable pour pointeur laser* et réflecteur d'étalonnage*
- Kit de tapis
- Kit de gabarits d'alignement

**Pointeur laser et réflecteur d'étalonnage non inclus ; les propriétaires du système PROADAS peuvent utiliser le même pointeur ; le réflecteur est nécessaire pour effectuer l'étalonnage.*

Le SCE 310 est déjà disponible à la vente, le code à commander est le suivant : **0-62103201/91**.

Accessoires en option :

	Pointeur laser ligne**	8-62100064
	Réflecteur de type 1 : Toyota, Lexus	8-62100046
	Réflecteur de type 2 : Kia, Hyundai et Mazda	8-62100047

** Les propriétaires du système PROADAS peuvent utiliser le même pointeur

Pour plus de détails, veuillez télécharger la **brochure** sur notre site web : **SCE 310.**

